



2-PACK LED LIGHTED COMPACT **SNOW BROOM+ ICE SCRAPER**

Lot de deux balais à neige compacts avec grattoir et phare à DEL

Model/Modèle SJBLZD-ECM-LED-2



If you have any questions or comments,
please call the Snow Joe® + Sun Joe® customer service department at:

Si vous avez des questions ou des commentaires, veuillez appeler
le service clientèle Snow Joe® + Sun Joe® au :

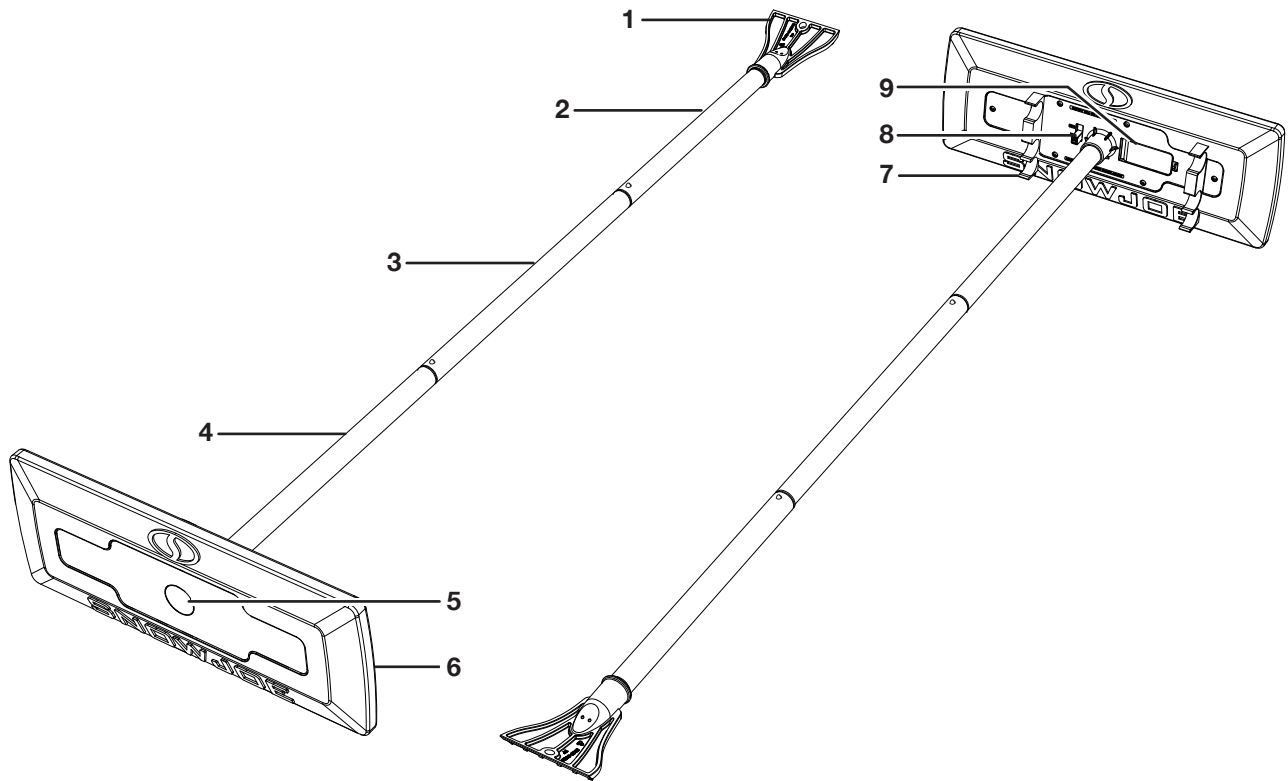
1-866-SNOWJOE (1-866-766-9563)

© 2019 by Snow Joe®, LLC

All rights reserved. Original instructions. | Tous droits réservés. Instructions d'origine.

SAVE THESE INSTRUCTIONS | CONSERVER CES INSTRUCTIONS

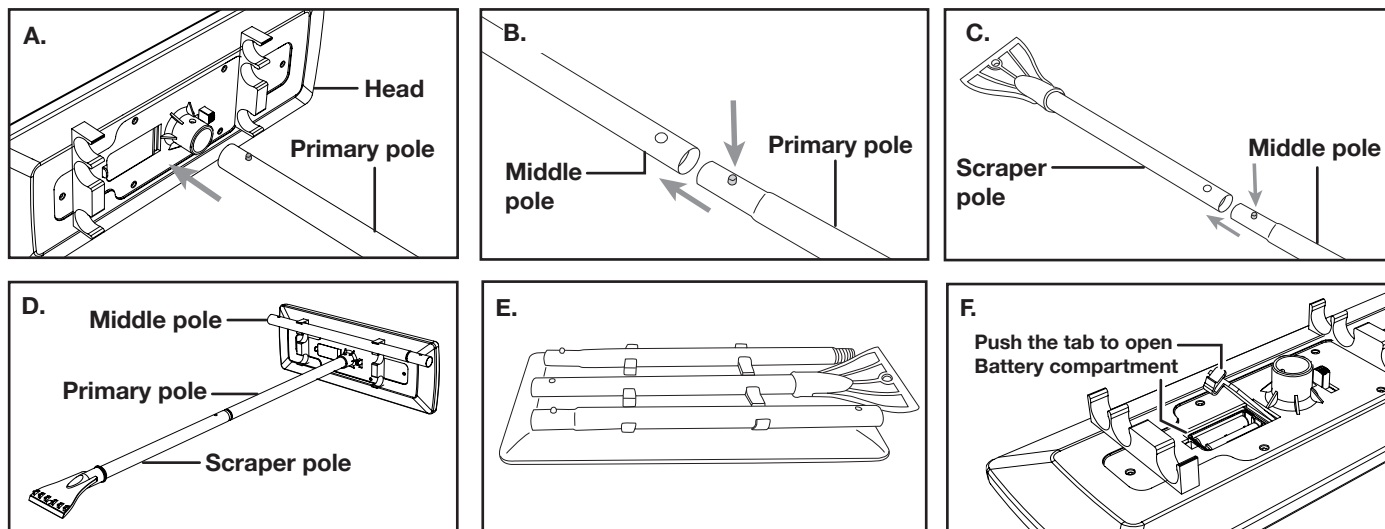
Know Your LED Lighted Compact Snow Brooms



1. Ice scraper
2. Scraper pole
3. Middle pole
4. Primary pole
5. LED light
6. Foam head
7. Bracket holders (2)
8. Light switch
9. Battery compartment

Technical Data

Foam head dimensions	7 in. width (17.8 cm)
	18 in. length (45.7 cm)
Ice scraper	4 in. (10.2 cm)
Pole Lengths	34 in. (0.9 m)
	48 in. (1.2 m)
LED Light.....	0.2 W
Weight	1.4 lbs (0.6 kg) each



Attaching the Pole

1. Secure the primary pole to the broom head by depressing the push button. Slide the pole until the push button locks in place (Fig. A).
2. Repeat the same steps with the middle pole and scraper pole (Figs. B + C).
3. If a shorter snow broom length is desired, do not assemble the middle pole. Attach the scraper pole directly to the primary pole (Fig. D).

Maintenance + Storage

Detach the snow broom poles by using the push buttons. Then use the bracket holder located on the snow broom head for compact pole storage (Fig. E).

Battery Installation + Operation

1. Make sure the unit is turned off.
2. Locate battery compartment on the back panel of the snow broom. Open the battery compartment cover by pushing the little tab (Fig. F).
3. Insert two AAA batteries as indicated in the battery compartment, ensuring proper alignment (Fig. F).
4. Close battery compartment cover and ensure watertight seal.

NOTE: Slide on/off switch to the ON position to activate light.

⚠ Battery Caution + Disposal Information

1. Batteries vary according to device. Use the correct size and type of battery specified by the manufacturer of your device.
2. Install only new batteries of the same type in your product (where applicable).

3. Failure to insert batteries in the correct polarity, as indicated in the battery compartment or manual, may shorten the life of the batteries or cause batteries to leak.
4. Do not mix old and new batteries.
5. Do not mix Alkaline, Standard (Carbon-Zinc) or Rechargeable (Nickel Cadmium, Nickel Metal Hydride, or Lithium-Ion) batteries.
6. Do not dispose of batteries in fire.
7. Batteries should be recycled or disposed of as per state and local guidelines.

Service + Support

If your Snow Joe® LED lighted compact snow broom + ice scraper requires service or maintenance, please call Snow Joe® + Sun Joe® customer service at 1-866-SNOWJOE (1-866-766-9563) for assistance.

Service + Support

When contacting the company or arranging service from an authorized dealer, you will need to provide the model and serial numbers, which can be found on the decal located on the pole. Copy these numbers into the space provided below.

Record the following numbers from the pole of your new product:

Model #:

S | J | B | L | Z | D | - | E | C | M | - | L | E | D | - | 2 | - | - | - |

Serial #:

| | | | | | | | | | | | | | | | | | | | | |



SNOW JOE® + SUN JOE® CUSTOMER PROMISE

ABOVE ALL ELSE, Snow Joe® + Sun Joe® are dedicated to you, our customer. We strive to make your experience as pleasant as possible. Unfortunately, there are times when a product does not work or breaks under normal operating conditions. We think it's important that you know what you can expect from us. That's why we created the Snow Joe® + Sun Joe® promise.

OUR PROMISE: Snow Joe® + Sun Joe® warrant new products for two years from the date of purchase. If your product does not work, or there's an issue with a specific part, we will fix this by either sending you a free replacement part or by sending you a new or comparable product at no charge. How cool is that! Before you know it, you'll be back in action cutting, sawing, mowing, washing and...?

PRODUCT REGISTRATION:

Snow Joe®, LLC ("Snow Joe® + Sun Joe®") strongly encourages you to register your purchase. You can register online at snowjoe.com/ProductRegistration. Failure to register your product purchase will not diminish your warranty rights. However, registering your purchase will allow Snow Joe® + Sun Joe® to better serve you with any of your customer service needs.

WHO CAN SEEK WARRANTY COVERAGE?

This Warranty is extended by Snow Joe® + Sun Joe® to the owner of this new product for residential and personal household use only. This Warranty does not apply to products used for commercial, rental or re-sale purposes. Should ownership of this product change during the 2-year period, please update the product's owner information at snowjoe.com/ProductRegistration.

WHAT IS COVERED?

Snow Joe® + Sun Joe® warrants to the owner that if this product fails within 2 years from the date of purchase due to a defect in material or workmanship or as a result of normal wear and tear from ordinary household use, Snow Joe® + Sun Joe® will send a replacement part or product, as needed, free of charge and with free shipping to the original purchaser.

If, in Snow Joe® + Sun Joe®'s sole discretion, the failed product cannot be repaired with a part, Snow Joe® + Sun Joe® will elect to either (A) send a new product at no charge and with free shipping or (B) refund the full purchase price to the owner.

WHAT IS NOT COVERED?

This Warranty does not apply to products that have been used commercially or in non-household applications. This Warranty does not cover cosmetic changes that do not affect performance.

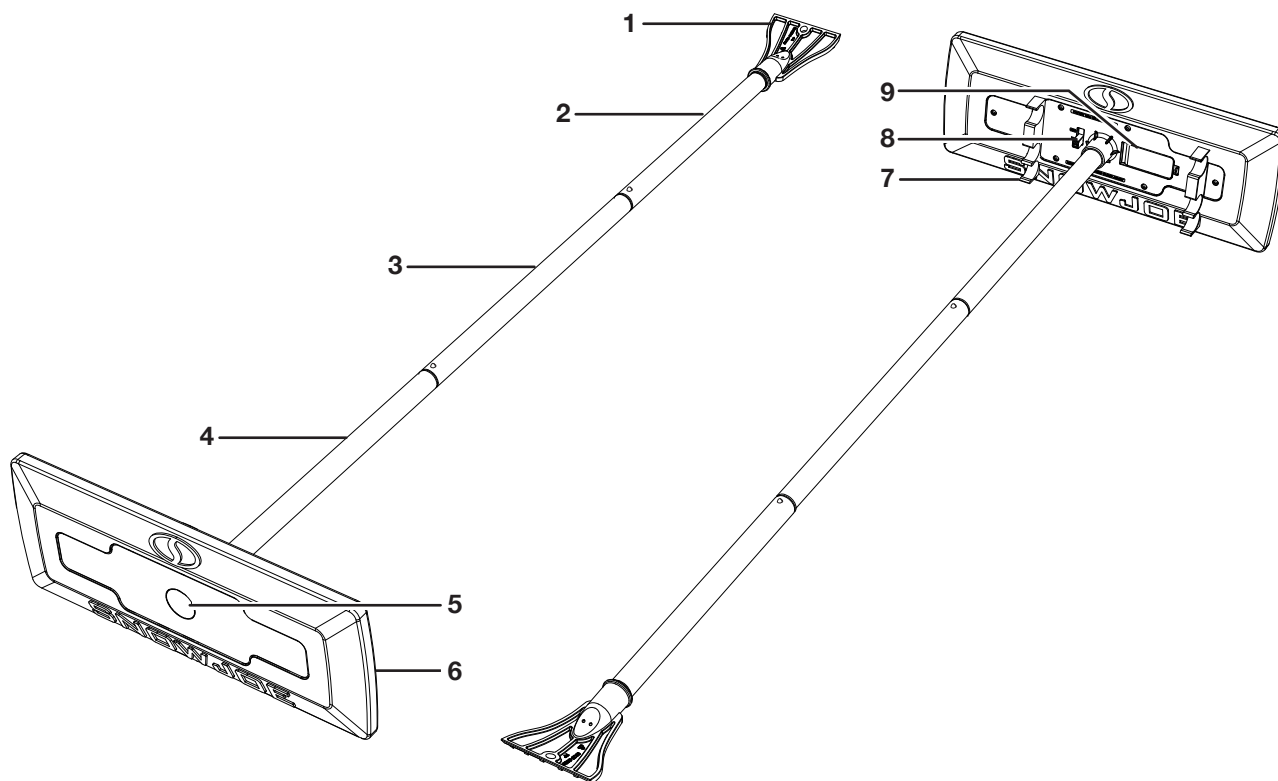
This Warranty is only valid if the product is used and maintained in accordance with the instructions, warnings and safeguards contained in the owner's manual. Snow Joe® + Sun Joe® will not be responsible for the cost of any unauthorized warranty repairs. This warranty does not cover any cost or expense incurred by the purchaser in providing substitute equipment or service during reasonable periods of malfunction or non-use of this product while waiting for a replacement part or unit under this warranty. Wearing parts like belts, augers, chains and tines are not covered under this warranty, and can be purchased at snowjoe.com or by calling **1-866-SNOWJOE (1-866-766-9563)**. Batteries are covered in full for 90-days from the date of purchase.

Repair, replacement or refund of the purchase price are the exclusive remedies of purchaser and the sole liability of Snow Joe® + Sun Joe® under this warranty. No employee or representative of Snow Joe® + Sun Joe® is authorized to make any additional warranty or any modification to this warranty which may be binding upon Snow Joe® + Sun Joe®. Accordingly, purchaser should not rely upon any additional statements made by any employee or representative of Snow Joe® + Sun Joe®. In no event, whether based on contract, indemnity, warranty, tort (including negligence), strict liability or otherwise, shall Snow Joe® + Sun Joe® be liable for any special, indirect, incidental, or consequential damages, including, without limitation, loss of profit or revenue.

Some states do not allow limits on warranties. In such states, the above limitations may not apply to you.

Outside the USA, other warranties may apply.

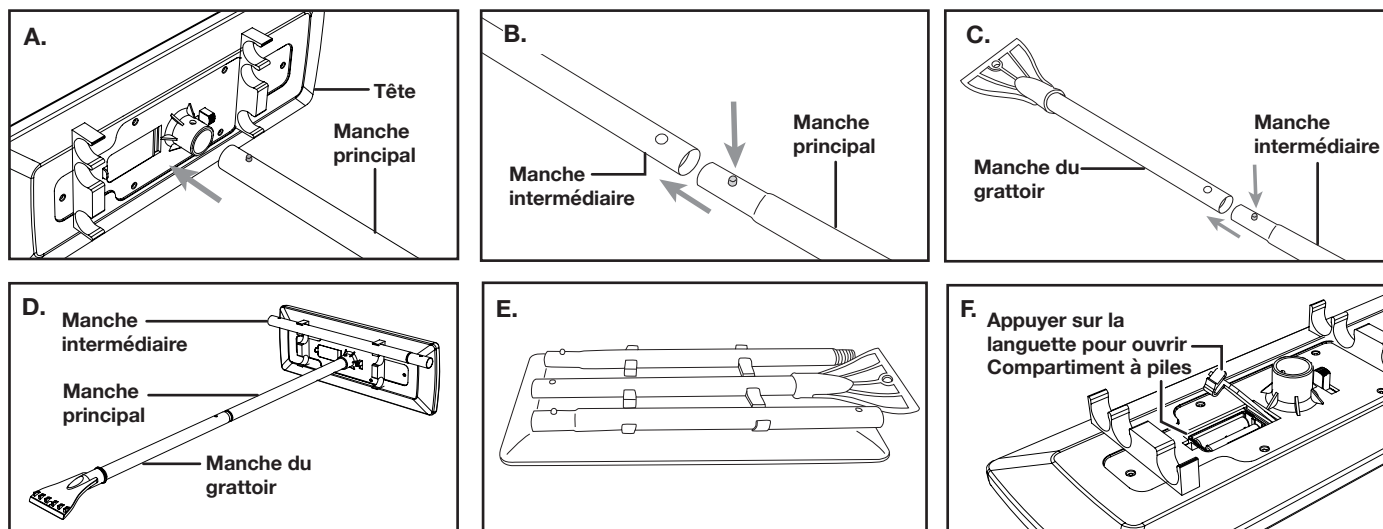
Apprenez à mieux connaître votre balai à neige compact avec grattoir et phare à DEL



1. Grattoir
2. Manche du grattoir
3. Manche intermédiaire
4. Manche principal
5. Phare à DEL
6. Tête en mousse
7. Support
8. Interrupteur de phare
9. Compartiment à piles

Données techniques

Dimensions de la tête en mousse	18 cm de largeur
	46 cm de longueur
Grattoir	10 cm
Longueur totale du manche	0,9 m
	1,2 m
Phare à DEL.....	0,2 W
Poids	0,6 kg chacun



Assemblage du manche

1. Attachez le manche principal à la tête du balai en appuyant sur le bouton-poussoir. Faites glisser le manche jusqu'à ce que le bouton-poussoir se mette en place en se verrouillant (Fig. A).
2. Répétez les mêmes étapes pour le manche intermédiaire et le manche du grattoir (Fig. B et C).
3. Si vous souhaitez que la longueur du balai à neige soit plus courte, n'assemblez pas le manche intermédiaire. Attachez alors le manche du grattoir directement au manche principal (Fig. D).

Entretien et rangement

Détachez les sections du manche du balai à neige en enfonçant les boutons-poussoirs. Ensuite, pour ranger les sections du manche en occupant peu de place, utilisez le support situé sur la tête du balai à neige (Fig. E).

Insertion et utilisation des piles

1. Assurez-vous que le balai est éteint.
2. Repérez le compartiment à piles au dos du balai. Ouvrez le couvercle du compartiment à piles en appuyant sur la petite languette (Fig. F).
3. Insérez comme indiqué deux piles AAA dans le compartiment à piles en vous assurant qu'elles soient dans le bon sens (Fig. F).
4. Fermez le couvercle du compartiment à piles en vous assurant que la fermeture est bien hermétique.

REMARQUE : pour allumer le phare, faites glisser l'interrupteur à la position « ON » (marche).

⚠ Mise en garde concernant les piles et informations sur leur élimination

1. Les piles varient selon le type d'appareils. Utilisez la taille et le type de piles spécifiés par le fabricant de votre appareil.

2. S'il en faut plusieurs, insérez uniquement des piles neuves de même type dans votre appareil.
3. Si, en les insérant, la polarité des piles n'est pas respectée, comme indiqué dans le compartiment à piles ou dans le manuel, leur longévité pourrait être réduite ou elles pourraient fuir.
4. Ne mélangez pas des piles anciennes et des neuves.
5. Ne mélangez pas des piles alcalines, standard (carbone/zinc) ou rechargeables (au nickel-cadmium, au nickel-métal-hydrure ou au lithium-ion).
6. Ne jetez pas les piles au feu.
7. Les piles doivent être recyclées ou éliminées en observant les directives provinciales ou territoriales et locales.

Entretien, réparations et assistance technique

Si votre balai à neige compact avec grattoir et phare à DEL Snow Joe® nécessite une réparation ou un entretien, veuillez appeler le service clientèle Snow Joe® + Sun Joe® au 1-866-SNOWJOE (1-866-766-9563) pour de l'aide.

Entretien, réparations et assistance technique

Lorsque vous communiquez avec l'entreprise ou prenez rendez-vous pour une réparation ou un entretien chez un revendeur agréé, vous devez fournir les numéros de modèle et de série qui se trouvent sur l'étiquette autocollante apposée sur le manche. Copiez ces numéros dans l'espace réservé ci-dessous.

Veuillez noter les numéros suivants sur le manche de votre nouveau produit :

N° de modèle :

S | J | B | L | Z | D | - | E | C | M | - | L | E | D | - | 2 | - | | |

N° de série :

| | | | | | | | | | | | | | | | | | | | | |



LA PROMESSE DE SNOW JOE® + SUN JOE® À SES CLIENTS

Vous êtes notre client et Snow Joe® + Sun Joe® **SE MET EN QUATRE** pour vous servir. Nous nous efforçons de vous rendre l'utilisation de nos produits aussi plaisante que possible. Malheureusement, il peut arriver qu'un produit ne fonctionne pas ou se casse dans des conditions d'utilisation normales. Nous pensons qu'il est important que vous sachiez ce que vous pouvez attendre de nous. C'est pourquoi nous avons formulé la promesse Snow Joe® + Sun Joe®.

NOTRE PROMESSE : Snow Joe® + Sun Joe® garantit les nouveaux produits pendant deux (2) ans à compter de la date d'achat. Si votre produit ne fonctionne pas, ou si une pièce spécifique vous pose problème, nous vous enverrons gratuitement une pièce de rechange ou un produit neuf ou comparable. Génial, n'est-ce pas? Avant même de vous en rendre compte, vous pourrez continuer à couper, à scier, à tondre, à laver et à...?

ENREGISTREMENT DU PRODUIT :

Snow Joe®, LLC (« Snow Joe® + Sun Joe® ») vous encourage vivement à enregistrer le produit que vous venez d'acheter. Vous pouvez l'enregistrer en ligne sur le site snowjoe.com/ProductRegistration. Le fait de ne pas enregistrer l'achat de votre produit n'a aucune conséquence sur vos droits concernant la garantie. Toutefois, l'enregistrement de votre achat permettra à Snow Joe® + Sun Joe® de mieux répondre au moindre besoin que vous pourriez avoir en matière de service à la clientèle.

QUI PEUT REVENDIQUER LA COUVERTURE DE LA GARANTIE?

Snow Joe® + Sun Joe® offre la présente garantie au propriétaire de ce nouveau produit, uniquement pour un usage résidentiel et personnel. La présente garantie ne s'applique pas aux produits utilisés à des fins commerciales, pour la location ou la revente. Si ce produit change de propriétaire au cours de la période de 2 ans, nous vous demandons de mettre à jour les renseignements sur le propriétaire du produit en vous rendant sur le site snowjoe.com/ProductRegistration.

QU'EST-CE QUI EST COUVERT?

Snow Joe® + Sun Joe® garantit au propriétaire de ce produit que si celui-ci tombe en panne dans les deux (2) ans à compter de la date d'achat suite à un vice de matière ou de fabrication ou suite à une usure normale due à une utilisation ménagère ordinaire, Snow Joe® + Sun Joe® enverra à l'acheteur primitif, le cas échéant, une pièce ou un produit de rechange, gratuitement et franco de port.

Si, à la discrétion absolue de Snow Joe® + Sun Joe®, le produit en panne ne peut pas être réparé en changeant une ou plusieurs pièces, Snow Joe® + Sun Joe® choisira (A) d'envoyer un nouveau produit, gratuitement et franco de port, ou (B) de rembourser au propriétaire le prix d'achat total du produit.

QU'EST-CE QUI N'EST PAS COUVERT?

La présente garantie ne s'applique pas aux produits qui ont été utilisés commercialement ou pour des travaux non résidentiels et ménagers. La présente garantie ne couvre pas les changements cosmétiques qui n'affectent pas le rendement.

La présente garantie est uniquement valide si le produit est utilisé et entretenu conformément aux instructions, aux avertissements et aux précautions de sécurité dont le manuel d'utilisation fait état. Snow Joe® + Sun Joe® ne saurait être tenue responsable du coût de réparations non couvertes par la garantie, quelles qu'elles soient. Tous les coûts et dépenses engagés par l'acheteur pour obtenir un matériel ou un service de rechange pendant une période raisonnable de mauvais fonctionnement ou de non-utilisation de ce produit, en attendant une pièce ou un produit de rechange au titre de la présente garantie, ne sont pas couverts par la présente garantie. Les pièces d'usure comme les courroies, les tarières, les chaînes et les dents ne sont pas couvertes au titre de la présente garantie et peuvent être achetées en ligne sur le site snowjoe.com ou en appelant le **1-866-SNOWJOE (1-866-766-9563)**. Les batteries sont totalement couvertes pendant quatre-vingt-dix (90) jours à compter de la date d'achat.

La réparation, le remplacement ou le remboursement du prix d'achat sont les recours exclusifs de l'acheteur et la seule et unique obligation de Snow Joe® + Sun Joe® au titre de la présente garantie. Aucun employé ou représentant de Snow Joe® + Sun Joe® n'est autorisé à ajouter une nouvelle garantie ou à apporter une quelconque modification à la présente garantie pouvant être exécutoire pour Snow Joe® + Sun Joe®. En conséquence, l'acheteur ne doit pas compter sur les déclarations supplémentaires, quelles qu'elles soient, faites par un employé ou un représentant quelconque de Snow Joe® + Sun Joe®. En aucune circonstance, que ce soit sur la base d'un contrat, d'une indemnisation, d'une garantie, d'un acte dommageable (y compris la négligence) ou, d'une manière ou d'une autre, de la responsabilité sans faute, Snow Joe® + Sun Joe® ne saurait être tenue responsable de tous les dommages spéciaux, indirects, accessoires ou consécutifs, y compris, mais sans toutefois s'y limiter le manque à gagner ou la perte de profits.

Certaines provinces n'autorisent pas les limitations sur les garanties. Dans lesdites provinces, les limitations ci-dessus peuvent ne pas s'appliquer à vous.

En dehors des États-Unis, d'autres garanties peuvent s'appliquer.



snowjoe.com